

# LINEの危険な初期設定：個人情報を守るための「必須」セキュリティ対策



そのままだと危険です。あなたの情報は第三者に筒抜けになっているかもしれません。

# あなたが抱えている「2つのリスク」

## 1. 情報の流出 (Privacy)



位置情報、趣味・嗜好、WEB閲覧履歴が  
広告配信やAI学習のために収集されてい  
ます。

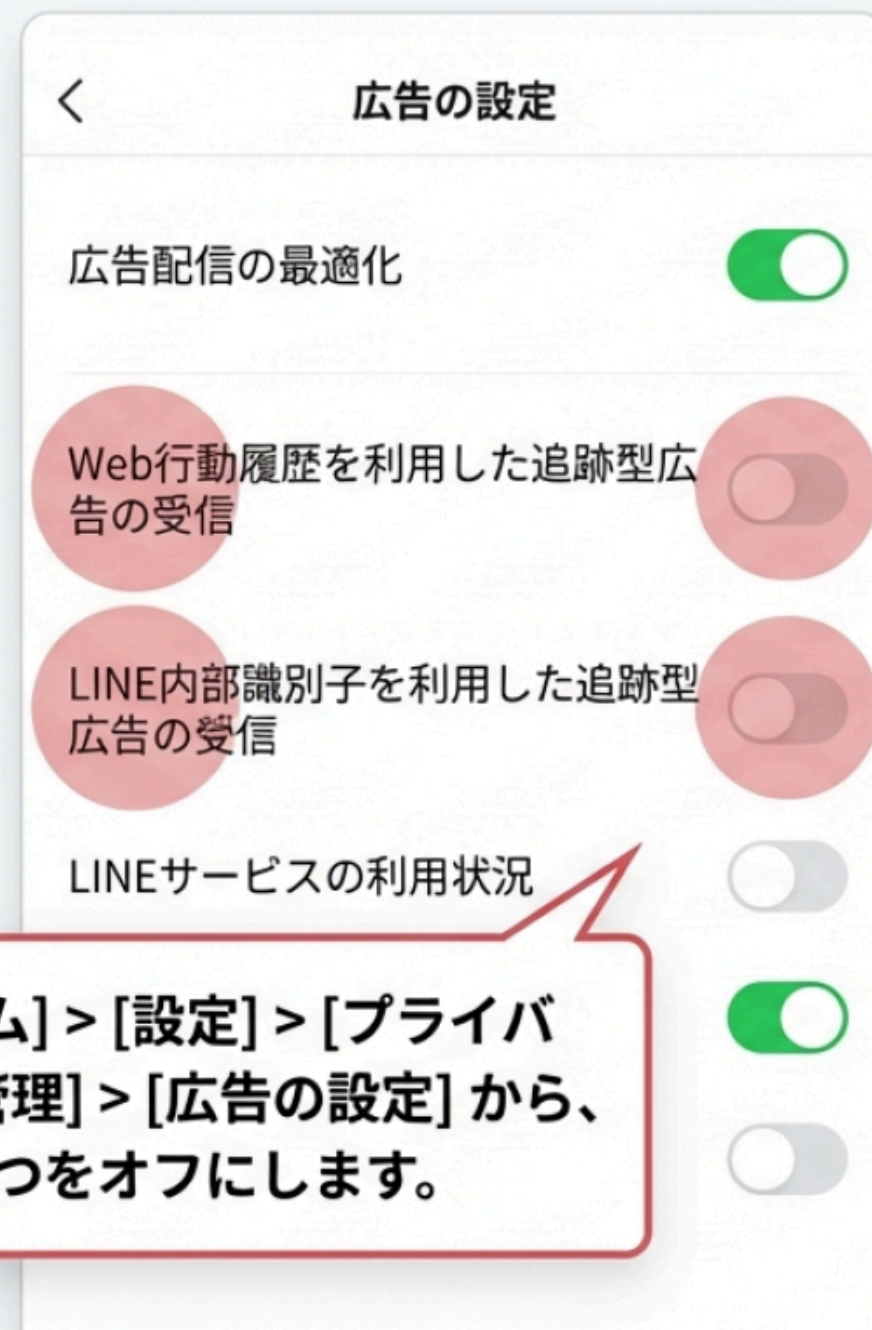
## 2. 犯罪の標的 (Security)



電話番号検索から詐欺師に特定されたり、  
乗っ取り被害で「加害者」にされてしま  
う危険性があります。

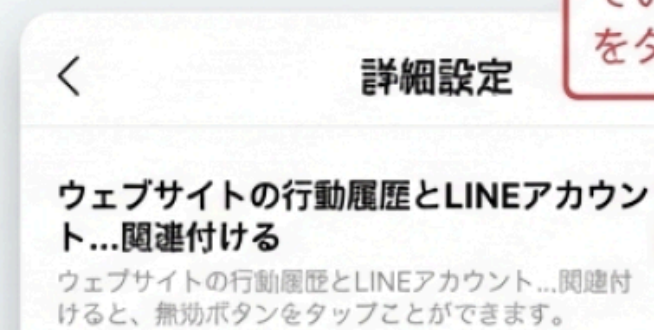
# 追跡型広告の停止： 勝手なプロファイリ ングを防ぐ

あなたのネットやアプリの利用履歴を  
監視されたくない場合。




# ブラウザ履歴の紐付け 解除：外部サイトの情 報を渡さない

LINE外のWebサイト閲覧履歴と  
LINEアカウントを紐付けられたく  
ない場合。



# 位置情報の提供オフ： 行動パターンの監視 をブロック

立ち寄った店や移動状況をLINEに  
把握されたくない場合。



[プライバシー管理] > [情報の提供] > [位置情報の取得を許可] をオフ。

# コミュニケーション情報の拒否：AI学習への利用を停止

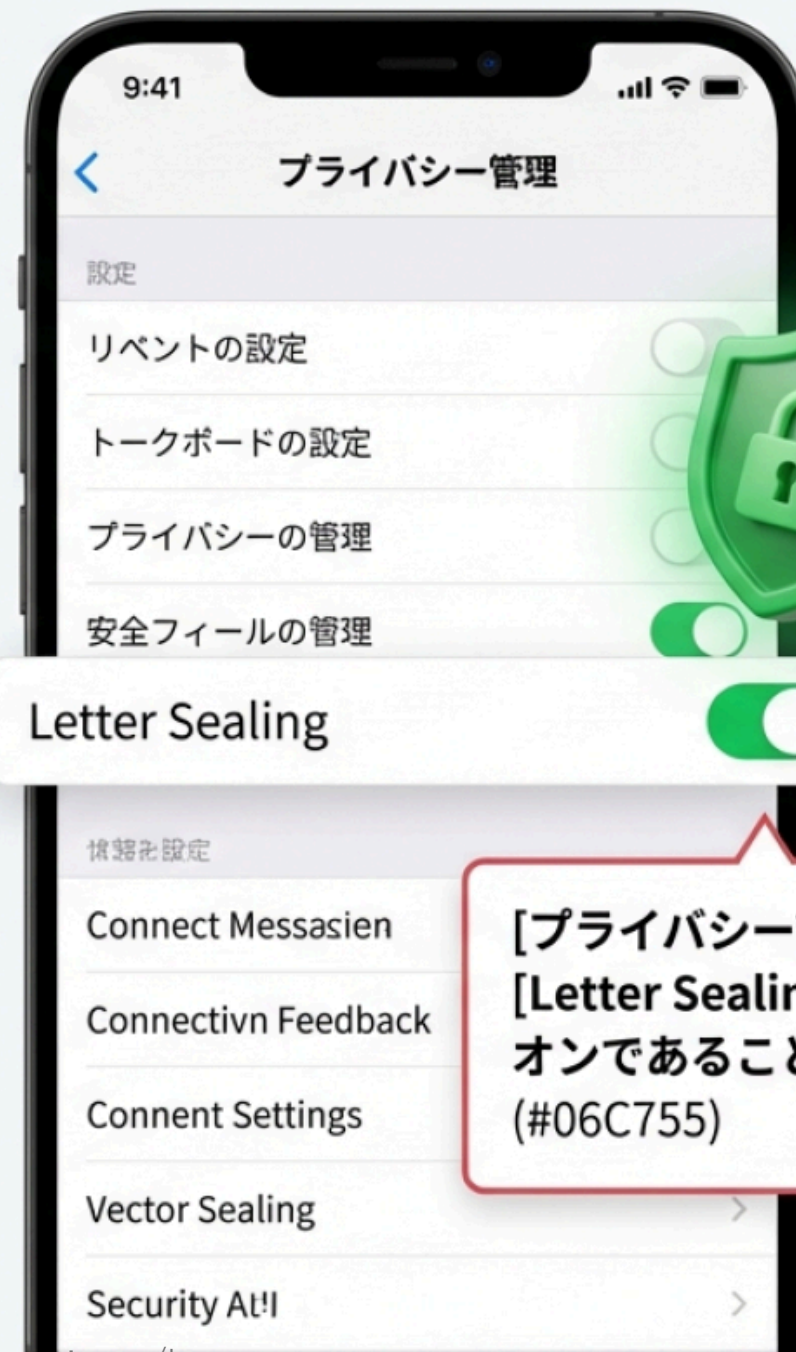
公式LINEとのやり取り、通話日時、スタンプ利用履歴などをAIの学習データに使われたくない場合。



# Letter Sealing : メッセージの暗号化

トーク内容を運営会社を含む誰にも見られないようにするため。

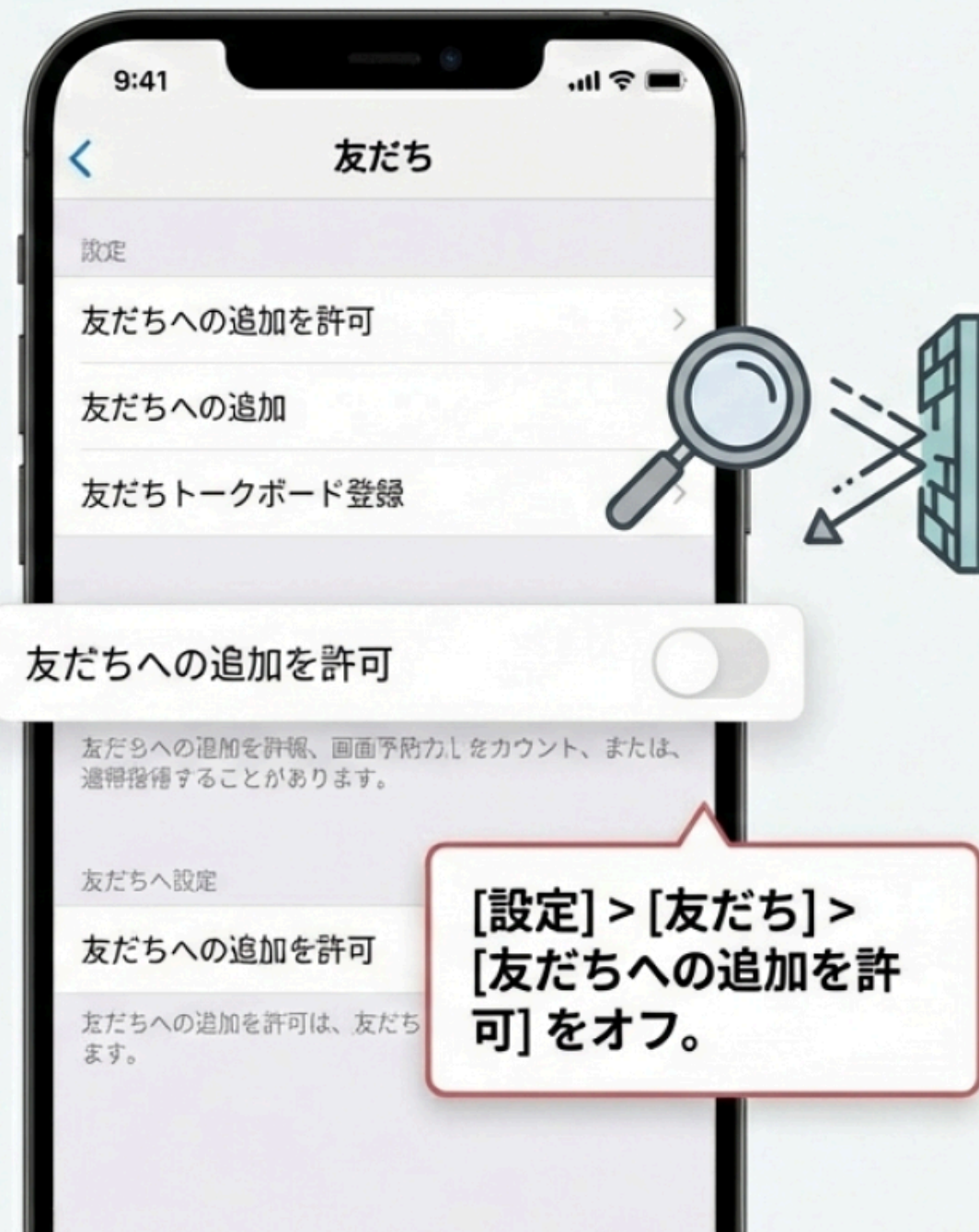
※自分だけでなく、相手もオンになっていないと有効になりません。



[プライバシー管理] >  
[Letter Sealing] が  
オンであることを確認。  
(#06C755)

# 電話番号検索の拒否：詐欺師から身を隠す

詐欺師は適当な電話番号を検索し、ヒットした人をターゲットにします。見つからないように設定しましょう。



# 友だち自動追加の停止： 不要な繋がりを遮断

過去に連絡しただけの業者や、知らない間に登録されていた番号が勝手に「友だち」になるのを防ぐ。



[設定] > [友だち] >  
[友だち自動追加] をオフ。



# 【最重要】連絡先への アクセス権限削除： 友人・家族を守る

万が一LINEが乗っ取られた際、  
あなたのスマホに入っている友人や  
家族の連絡先が流出・悪用される  
のを防ぐため。


スマホ本体の  
[設定] > [LINE] >  
[権限] > [連絡先] を  
「許可しない」に。



# 安全設定チェックリスト

- ✓ 追跡型広告 (Ad Tracking): OFF
- ✓ 行動履歴の関連付け (Browser Link): 無効(Invalid)
- ✓ 位置情報の提供 (Location): OFF
- ✓ コミュニケーション関連情報 (Comm Info): OFF
- ✓ Letter Sealing: ON
- ✓ 友だちへの追加を許可 (Add by Phone): OFF
- ✓ 友だち自動追加 (Auto-Add Friends): OFF
- ✓ スマホの連絡先権限 (OS Contact Permi): 許可しない

# あなたの対策が、大切な人を守ります。



LINEのセキュリティは、自分だけでなく繋がっている家族や友人の安全にも直結します。ぜひこの設定を周りの方にも教えてあげてください。